




# PRICELIST 2017

แคตตาล็อก / ราคาสินค้า



**KKTC**  
EQUIPMENT

บริษัท เคเคทีซี อีควิปเมนต์ จำกัด



## RING TERMINALS

(R-TYPE NON-INSULATED)

หางปลากลมเปลือย

รายการ	บรรจุ/กล่อง	ราคา/ตัว
R 1.5 - 3,4,5	2,500	0.90
R 2.5 - 3,4,5	2,500	0.90
R 2.5 - 6	2,000	1.50
R 4 - 4,5	2,000	1.40
R 4 - 6	2,000	2
R 6 - 4,5	2,000	1.40
R 6 - 6	1,000	2.50
R 6 - 8,10	1,000	3
R 10 - 6	1,000	4.50
R 10 - 8,10	800	5.50
R 16 - 6,8,10	500	7.50
R 25 - 6,8,10	250	11
R 25 - 12	200	13
R 35 - 6,8,10,12	200	13
R 50 - 8S,10S	200	16
R 50 - 6,8,10,12	200	18
R 70 - 6,8,10,12	100	25
R 95 - 6,8,10,12	100	32
R 120 - 6,8,10,12	50	45
R 120 - 14,16	50	55
R 150 - 8,10,12	50	70
R 150 - 14,16	50	75
R 185 - 10,12,14,16	25	100
R 185 - 18,20	25	115
R 240 - 10,12,14,16	25	150
R 240 - 18-20	25	160
R 300 - 10,12,14,16	20	200
R 300 - 18,20	15	220
R 400 - 10,12,14,16	10	250
R 400 - 18,20	10	275

\*\* เบอร์ R 70 ถึง R 400 เป็นงานสั่งทำ



## SQUARE TERMINALS

(RS-TYPE NON-INSULATED)

หางปลาหัวเหลี่ยม

รายการ	บรรจุ/กล่อง	ราคา/ตัว
RS 50 - 6S,8S	200	18
RS 50 - 8,10	200	20
RS 70 - 8,10	100	25
RS 95 - 8,10,12	100	30
RS 120 - 8,10,12	50	45
RS 150 - 8,10,12	50	65
RS 185 - 8,10,12	25	100
RS 240 - 10,12,16	25	140
RS 300 - 10,12,16	20	175
RS 400 - 12,16,18,20	10	250

\*\* หางปลา SQUARE TERMINALS เป็นงานสั่งทำ



## INSULATED RING TERMINALS

หางปลากลมหุ้ม

รายการ	สี	บรรจุ/กล่อง
RF 1.5 - 3,4,5	RED	2,000
RF 2.5 - 3,4,5	BLUE	1,000
RF 2.5 - 6	BLUE	1,000
RF 4 - 4,5	BLACK	1,000
RF 4 - 6	BLACK	500
RF 6 - 4,5	YELLOW	500
RF 6 - 6	YELLOW	500
RF 6 - 8,10	YELLOW	500



**SPADE TERMINALS**  
(Y-TYPE NON-INSULATED)

หางปลาแฉกเปลือย



รายการ	บรรจุ/กล่อง	ราคา/ตัว
Y 1.5 - 3S,4S,5S	2,500	0.90
Y 2.5 - 3S,4S,5S	2,500	0.90
Y 4 - 4,5	2,000	1.50
Y 6 - 4S,5S	2,000	1.50
Y 6 - 6	1,000	2.25

**INSULATED SPADE TERMINALS**

หางปลาแฉกหุ้ม



รายการ	สี	บรรจุ/กล่อง	ราคา/ตัว
YF 1.5 - 3S,4S,5S	RED	2,000	1.20
YF 2.5 - 3S,4S,5S	BLUE	1,000	1.20
YF 4 - 4,5	BLACK	1,000	2
YF 6 - 4S,5S	YELLOW	500	2
YF 6 - 6	YELLOW	500	3

**CABLE LUGS**

(CL TYPE COPPER TUBE)

หางปลารุ่นหนาทรงยุโรปแบบท่อ



รายการ	บรรจุ/กล่อง	ราคา/ตัว
CL 10 - 6,8	1,000	4.50
CL 16 - 6,8	500	6
CL 25 - 6,8,10	400	9
CL 35 - 6,8,10,12	300	11
CL 50 - 8,10,12	200	18
CL 70 - 8,10,12	100	30
CL 95 - 8,10,12	80	45
CL 120 - 10,12,14,16	50	58
CL 150 - 10,12,14,16	50	80
CL 185 - 12,14,16	32	105
CL 240 - 12,14,16	20	225
CL 300 - 12,14,16,18	15	320
CL 400 - 14,16,20	7	495
CL 500 - 16,20	5	650
CL 630 - 12,14,16,18,20	4	850

**CABLE LUGS**

(LCL TYPE COPPER TUBE)

หางปลารุ่นหนาทรงยุโรปแบบท่อ (ยาวพิเศษ)




ITEM No.	บรรจุ/กล่อง	ราคา/ตัว
LCL 10 - 6,8	1,000	8
LCL 16 - 6,8	500	10
LCL 25 - 6,8,10	400	14
LCL 35 - 6,8,10,12	300	18
LCL 50 - 8,10,12	200	25
LCL 70 - 8,10,12	100	45
LCL 95 - 8,10,12	80	65
LCL 120 - 10,12,14,16	50	80
LCL 150 - 10,12,14,16	50	120
LCL 185 - 12,14,16	32	155
LCL 240 - 12,14,16	20	275
LCL 300 - 12,14,16,18	15	380
LCL 400 - 14,16,20	7	600
LCL 500 - 16,20	5	750
LCL 630 - 12,14,16,18,20	-	950

\*\* หางปลา LCL TYPE เป็นงานสั่งทำ

หางปลารุ่นหนาทรงยุโรปแบบท่อมีตะเข็บ

รายการ	บรรจุ/กล่อง	ราคา/ตัว
PL 240 - 12,14,16	20	180
PL 300 - 12,14,16,18	15	250
PL 400 - 14,16,20	7	400
PL 500 - 16,20	5	530





## COPPER CRIMP SLEEVES

(CSL TYPE)

ข้อต่อสาย แบบย้ำเปลือย(ยาวพิเศษ)

รายการ	ความยาว(มม.)	บรรจุ/กล่อง	ราคา/ตัว
CSL 10	25	700	8
CSL 16	33	500	11
CSL 25	33	300	16
CSL 35	38	200	19
CSL 50	46	160	24
CSL 70	53	100	36
CSL 95	58	60	55
CSL 120	63	50	60
CSL 150	72	35	100
CSL 185	82	25	130
CSL 240	96	20	240
CSL 300	105	12	330
CSL 400	105	8	500
CSL 500	105	7	665
CSL 630	-	-	950



## PARALLEL SPLICES

(P TYPE)

ข้อต่อสาย แบบย้ำเปลือย

รายการ	ความยาว(มม.)	บรรจุ/กล่อง	ราคา/ตัว
P 10	9.5	1,000	4
P 16	11	1,000	5.50
P 25	13.5	500	8
P 35	15	500	10
P 50	16.5	300	14
P 70	18.5	200	20
P 95	19	100	30
P 120	19.5	80	35
P 150	20	50	55
P 185	27	50	70
P 240	28.5	30	130
P 300	32	20	175
P 400	37	10	280
P 500	40	10	350

\*\* ทางปลา PARALLEL SPLICES เป็นงานสั่งทำ

## BUTT SPLICES

ข้อต่อสาย แบบย้ำหุ้ม



รายการ	สี	บรรจุ/กล่อง	ราคา/ตัว
BF 1.5	RED	1,000	2
BF 2.5	BLUE	1,000	2.50
BF 6	YELLOW	500	3.25

## OPEN-BARREL TERMINALS

ทางปลาเสียบตัวเมียรุ่นแบน



รายการ	บรรจุ/กล่อง	บรรจุ/ม้วน	ราคา/ตัว
MMF - 1	1,000	-	-
M - 250 K	1,000	5,000	-
K - 305	1,000	5,000	-
FL 1-7 A	1,000	-	-

\*\* ทางปลา Open-Barrel Terminals เป็นงานสั่งทำ

โปรดสอบถามราคากับฝ่ายขาย





## FEMALE DISCONNECTS



หัวเสียบตัวเมีย รุ่นแบนหุ้ม

รายการ	สี	บรรจุ/กล่อง	ราคา/ตัว
V 1.5 - 7A	RED	1,000	1.80
V 2.5 - 7A	BLUE	1,000	1.80
V 6 - 7A	YELLOW	500	2.50

## MALE DISCONNECTS



หัวเสียบตัวผู้ รุ่นแบนหุ้ม

รายการ	สี	บรรจุ/กล่อง	ราคา/ตัว
V 1.5 - 7B	RED	1,000	1.80
V 2.5 - 7B	BLUE	1,000	1.80
V 6 - 7B	YELLOW	500	2.50

## BULLET SOCKETS



หัวเสียบตัวเมีย รุ่นกลมหุ้ม

รายการ	สี	บรรจุ/กล่อง	ราคา/ตัว
F 1.5 A	RED	500	2.50
F 2.5 A	BLUE	500	2.50
F 6 A	YELLOW	500	4

## BULLET TERMINALS



หัวเสียบตัวผู้ รุ่นกลมหุ้ม

รายการ	สี	บรรจุ/กล่อง	ราคา/ตัว
F 1.5 B	RED	1,000	2.25
F 2.5 B	BLUE	1,000	2.25
F 6 B	YELLOW	500	3.75

## FULLY INSULATED FEMALE DISCONNECTOR



หัวเสียบตัวเมีย รุ่นแบนหุ้มเต็ม

รายการ	สี	บรรจุ/กล่อง	ราคา/ตัว
PV 1.5 - 7A	RED	500	3
PV 2.5 - 7A	BLUE	500	3
PV 6 - 7A	YELLOW	500	4.50

## QUICK SPLICES



ตัล็บหนีบสาย

รายการ	สี	บรรจุ/กล่อง	ราคา/ตัว
SS 1.5	RED	200	3.75
SS 2.5	BLUE	200	3.75
SS 4	YELLOW	100	6





**CLOSED-END CONNECTORS**



หัวต่อสายหุ้มรูปหมวก แบบใส

รายการ	สี	บรรจุ/กล่อง	ราคา/ตัว
N 1.5	CLEAR	1,000	2.40
N 2.5	CLEAR	500	3
N 6	CLEAR	250	3.25
N 10	CLEAR	250	5


**CLOSED-END CONNECTORS**



หัวต่อสายหุ้มรูปหมวก แบบสี

ITEM No.	สี	บรรจุ/กล่อง	ราคา/ตัว
NO. 22	BLUE	1,000	2.40
NO. 33	ORANGE	500	3
NO. 44	YELLOW	250	3.25
NO. 66	RED	250	5

**INSULATED PIN TERMINALS**



หัวเสียบก้านไม้ขีด กลมหุ้ม

รายการ	สี	บรรจุ/กล่อง	ราคา/ตัว
PIN 1.5 AF	RED	1,000	1.80
PIN 2.5 AF	BLUE	1,000	2
PIN 6 AF	YELLOW	500	3.25

**FLAT BLADE INSULATED TERMINALS**



หัวเสียบก้านไม้ขีด แบนหุ้ม

รายการ	สี	บรรจุ/กล่อง	ราคา/ตัว
PIN 110 FB	RED	1,000	2.50
PIN 210 FB	BLUE	1,000	3
PIN 510 FB	YELLOW	500	5.25
PIN 118 FB	RED	1,000	3
PIN 218 FB	BLUE	1,000	3.75
PIN 518 FB	YELLOW	500	6

**ALL PLASTIC CONNECTORS**



วายนัทพลาสติก

รายการ	สี	บรรจุ/กล่อง	ราคา/ตัว
U 1 - 11	YELLOW	1,000	1.50
U 2 - 22	IVORY	500	1.80
U 3 - 33	IVORY	400	2.25



Inner assembled with square spring steel wires.  
ขดลวดสปริงภายในเป็นเส้นเหล็กแบน ช่วยล็อกและรัดสายให้แน่นขึ้น

**WIRE-NUT CONNECTORS**



วายนัท สปริงเหล็ก

รายการ	สี	บรรจุ/กล่อง	ราคา/ตัว
P 1 - 11	GRAY	1,000	1.50
P 2 - 22	BLUE	500	1.80
P 3 - 33	ORANGE	400	2.25
P 4 - 44	YELLOW	250	2.75
P 6 - 66	RED	200	4

**WIRE-NUT CONNECTORS WRENCH**



ขงไขนการขมวายนัทใหงายขึ้น



ไขควงวายนัท

รายการ	สี	บรรจุ/กล่อง	ราคา/ตัว
H - 2004	ORANGE	1	120

ใช้สำหรับวายนัทรุ่น P2-22, P3-33, P4-44, P6-66



## NON-INSULATED CORD-END SLEEVES



ข้อต่อขั้วปลายสาย แบบเดี่ยวเปลือย

รายการ	บรรจุ/กล่อง	ราคา/ตัว
CN 0.5 - 8	2,000	1.40
CN 0.75 - 8	2,000	1.40
CN 1.0 - 8	2,000	1.40
CN 1.5 - 8	2,000	1.40
CN 2.5 - 8	2,000	1.60
CN 4.0 - 10	2,000	2.70
CN 6.0 - 12	2,000	2.70
CN 10 - 12	1,000	3
CN 16 - 12	1,000	6
CN 25 - 16	500	12
CN 35 - 16	400	15
CN 50 - 25	200	20
CN 70 - 25	100	32
CN 95 - 25	100	45
CN 120 - 30	80	65
CN 150 - 32	25	80

## CORD-END SLEEVES



ข้อต่อขั้วปลายสาย แบบเดี่ยวหุ้ม

รายการ	สี	บรรจุ/กล่อง	ราคา/ตัว
CE 0.5 - 8	ORANGE	2,000	1.65
CE 0.75 - 8	WHITE,M.BLUE	2,000	1.65
CE 1.0 - 8	RED	2,000	1.65
CE 1.5 - 8	RED,BLACK	2,000	1.65
CE 2.5 - 8	BLUE	2,000	1.65
CE 4.0 - 10	GREY	2,000	3
CE 4.0 - 12	GREY	2,000	3
CE 6.0 - 12	BLACK,GREEN	1,000	3
CE 10 - 12	IVORY	500	3.75
CE 16 - 12	GREEN	500	8
CE 25 - 16	BROWN	200	14
CE 35 - 16	BEIGE	200	17
CE 35 - 25	BEIGE	100	21
CE 50 - 25	OLIVE	100	25

## CORD-END TWIN SLEEVES



ข้อต่อขั้วปลายสาย แบบคู่

รายการ	สี	บรรจุ/กล่อง	ราคา/ตัว
CE 0.75 - 8X2	GREY	1,000	2.25
CE 1.0 - 8X2	RED	1,000	2.25
CE 1.5 - 8X2	BLACK	1,000	2.75
CE 2.5 - 10X2	BLUE	1,000	3





**หางปลาแรงสูง**



**ELECTRICAL TERMINALS  
SHORT BARREL ONE HOLE**

(HTS TYPE หางปลาแรงสูงชนิดรูเดี่ยว)

รายการ	บรรจุ/กล่อง	ราคา/ตัว
HTS 10 - 6,8	100	28
HTS 16 - 6,8	100	36
HTS 25 - 6,8,10	100	40
HTS 35 - 6,8,10	50	50
HTS 50 - 8,10,12	40	60
HTS 70 - 8,10,12	40	75
HTS 95 - 8,10,12	20	125
HTS 120 - 10,12,14	20	140
HTS 150 - 12,14,16	20	185
HTS 185 - 12,14,16	10	220
HTS 240 - 12,14,16	10	285
HTS 300 - 12,14,16	10	420
HTS 400 - 12,14,16	5	600
HTS 500 - 12,14,16	5	800
HTS 630 - 12,14,16	-	1050



**ELECTRICAL TERMINALS  
LONG BARREL TWO HOLES**

(HTL TYPE หางปลาแรงสูงชนิดรูคู่)

ITEM No.	บรรจุ/กล่อง	ราคา/ตัว
HTL 10 - 6,8	100	35
HTL 16 - 6,8	100	45
HTL 25 - 6,8,10	100	60
HTL 35 - 6,8,10	50	80
HTL 50 - 8,10,12	40	125
HTL 70 - 8,10,12	40	150
HTL 95 - 8,10,12	20	175
HTL 120 - 10,12,14	20	205
HTL 150 - 12,14,16	20	245
HTL 185 - 12,14,16	10	270
HTL 240 - 12,14,16	10	370
HTL 300 - 12,14,16	10	550
HTL 400 - 12,14,16	5	650
HTL 500 - 12,14,16	5	890
HTL 630 - 12,14,16	-	1350



**ELECTRICAL SPLICE  
LONG BARREL**

(HTSL TYPE สลิตต่อสายแรงสูง)

ITEM No.	บรรจุ/กล่อง	ราคา/ตัว
HTSL 10	100	38
HTSL 16	100	47
HTSL 25	100	85
HTSL 35	50	110
HTSL 50	50	140
HTSL 70	40	190
HTSL 95	40	210
HTSL 120	20	230
HTSL 150	20	275
HTSL 185	10	300
HTSL 240	10	390
HTSL 300	8	600
HTSL 400	5	700
HTSL 500	5	950
HTSL 630	-	1100



หางปลาแรงสูงทุกรุ่นของ T.LUG ได้รับมาตรฐาน UL  
ยกเว้นเบอร์ 630 Sq.mm. อยู่ในช่วงขอมาตรฐานเพิ่มเติม





**ทางปลาแรงสูง**



**90° ELECTRICAL TERMINALS**  
SHORT BARREL ONE HOLE

(HRS TYPE ทางปลาแรงสูงชนิดรูเดียว 90°)

รายการ	ตัว/กล่อง	ราคา/ตัว
HRS 10 - 6,8	100	35
HRS 16 - 6,8	100	40
HRS 25 - 6,8,10	100	45
HRS 35 - 6,8,10	50	60
HRS 50 - 8,10,12	40	75
HRS 70 - 8,10,12	20	85
HRS 95 - 8,10,12	10	140
HRS 120 - 10,12,14	10	165
HRS 150 - 12,14,16	10	215
HRS 185 - 12,14,16	10	250
HRS 240 - 12,14,16	5	320
HRS 300 - 12,14,16	5	480
HRS 400 - 12,14,16	2	650
HRS 500 - 12,14,16	1	850
HRS 630 - 12,14,16	-	1100




**90° ELECTRICAL TERMINALS**  
LONG BARREL TWO HOLES

(HRL TYPE ทางปลาแรงสูงชนิดรูคู่ 90°)

รายการ	ตัว/กล่อง	ราคา/ตัว
HRL 10 - 6,8	100	40
HRL 16 - 6,8	100	50
HRL 25 - 6,8,10	100	65
HRL 35 - 6,8,10	50	90
HRL 50 - 8,10,12	40	145
HRL 70 - 8,10,12	20	170
HRL 95 - 8,10,12	10	200
HRL 120 - 10,12,14	10	245
HRL 150 - 12,14,16	10	290
HRL 185 - 12,14,16	10	320
HRL 240 - 12,14,16	5	450
HRL 300 - 12,14,16	5	600
HRL 400 - 12,14,16	2	750
HRL 500 - 12,14,16	1	990
HRL 630 - 12,14,16	-	1400

**OBTUSE ANGLE**  
**ELECTRICAL TERMINALS**  
SHORT BARREL ONE HOLE



(HOS TYPE ทางปลาแรงสูงชนิดรูเดียว 135°)

รายการ	ตัว/กล่อง	ราคา/ตัว
HOS 10 - 6,8	100	35
HOS 16 - 6,8	100	40
HOS 25 - 6,8,10	100	45
HOS 35 - 6,8,10	50	60
HOS 50 - 8,10,12	40	75
HOS 70 - 8,10,12	20	85
HOS 95 - 8,10,12	10	140
HOS 120 - 10,12,14	10	165
HOS 150 - 12,14,16	10	215
HOS 185 - 12,14,16	10	250
HOS 240 - 12,14,16	5	320
HOS 300 - 12,14,16	5	480
HOS 400 - 12,14,16	2	650
HOS 500 - 12,14,16	1	850
HOS 630 - 12,14,16	-	1100

**OBTUSE ANGLE**  
**ELECTRICAL TERMINALS**  
LONG BARREL TWO HOLES



(HOL TYPE ทางปลาแรงสูงชนิดรูคู่ 135°)

รายการ	ตัว/กล่อง	ราคา/ตัว
HOL 10 - 6,8	100	40
HOL 16 - 6,8	100	50
HOL 25 - 6,8,10	100	65
HOL 35 - 6,8,10	50	90
HOL 50 - 8,10,12	40	145
HOL 70 - 8,10,12	20	170
HOL 95 - 8,10,12	10	200
HOL 120 - 10,12,14	10	245
HOL 150 - 12,14,16	10	290
HOL 185 - 12,14,16	10	320
HOL 240 - 12,14,16	5	450
HOL 300 - 12,14,16	5	600
HOL 400 - 12,14,16	2	750
HOL 500 - 12,14,16	1	990
HOL 630 - 12,14,16	-	1400

ทางปลาแรงสูงทุกรุ่นของ T.LUG ได้รับมาตรฐาน UL

ยกเว้นเบอร์ 630 Sq.mm. อยู่ในช่วงขอมมาตรฐานเพิ่มเติม

